

Chirojongens Sint-Antonius presenteren:

't Verklikkertje

Editie Bivak





Woordje van de redactie

Welkom ouders en sympathisanten!

Hier zijn we weer... niet zo ver verwijderd van het bivak. Een heel chirojaar is bijna verstreken, wat gaat de tijd toch snel! Nu het einde weer in zicht is van het weeral oh zo spectaculaire chirojaar hebben we nog reeds een knallende afsluiter van verklikker!!

Het bivak, 10 dagen vol plezier en pret staat weer bijna voor je deur, hier vind je allerlei informatie over het bivak van dit jaar. Je kan er ook alle sappige roddels en de toffe artikeltjes lezen geschreven door jullie mega coole leiding.

U vindt ook allerlei informatie over onze kookouders, die 10 dagen onze buikjes gaan vullen... onder andere vindt u ook terug wat jouw kind zeker niet mag vergeten op kamp, informatie over de brengdag, waar de kampplaats zich bevindt enzovoort enzovoort.

Geniet nog van de allerlaatste chirozondagen en het heerlijke zomerse weer. Verder wensen wij iedereen een fantastische vakantie toe en veel leesplezier in deze toch wel speciale editie van het verklikkertje!

Groetjes,
De leiding!



Humor





Inhoudstafel

Woordje van de redactie	3
Humor.....	4
Inhoudstafel.....	5
Adressen leiding	6
Een woordje over de kampplaats.....	10
EHBO.....	12
Een beetje uitleg over de bivakprijs en de inschrijvingen... ..	13
Een beetje meer info over de BRENGDAG... ..	14
Sloebers: “weekend”	15
Speelclub: “knikkerbanen”	18
Humor.....	20
Kampthema	21
Rakkers: “Het grote maffia spel”	22
Toppers: “pipe and arrow”	24
Wat mag je zeker niet meenemen?	28
Enkele nuttige tips:.....	30
Hoe ziet een kampdag eruit?	31
Roddels: “Wist je dat...”	32
Kerels: “Kerelscarwash”	34
Aspiranten: “Reeds gesint-teunist”	36
Met de fiets op kamp hihi	38
Bivakwetten van Murphy	40
Ontspanning	42
Voorstelling koks.....	43
Hoe kan je lidgeld en kampgeld (deels) terugtrekken van de ziekenkas?	45
Terug naar huis ☺.....	46
Gezocht:.....	47
BELANGRIJKE DATA	48
Chiro doet aan TROOPER.....	49
Speeltuinreis.....	50



Adressen leiding Sloebers

Jonathan Van Alphen Amazonelaan 33 2980 Zoersel 0468/331996 jonathan.vanalphen@hotmail.com	Robin Claessens Klaprooslaan 11 2980 Zoersel 0498/807542 robinclaessens00@gmail.com
--	---

Jeroen Brinkers Schriekbos 82 2980 Zoersel 0493/731390 brinkersjeroen24@gmail.com	Royd Goolaerts Zoerselhoek 2 2980 Zoersel 0472/492701 royd.goolaerts@gmail.com
---	--

Speelclub

Pieter Theuns Rode Kruislaan 38 2390 Westmalle 0475/769013 pieter.theuns1997@gmail.com	Mathis Leys E.Vermeulenstraat 62 2980 Zoersel 0470/565540 mathisleys@gmail.com
--	--

Dries Verlinden Nieuwstraat 11 2980 Zoersel 0479/184123 driesverlinden123@gmail.com	Thomas Van Rooy Bethaniëlei 55 2980 Zoersel 0471/355110 thomas.vanrooy@hotmail.be
---	---



Rakkers

Maarten Visser
Distellaan 15
2980 Zoersel
0494/171749
maarten.rafc@hotmail.com

Bart Vanleene
Zonnebloemlaan 46
2980 Zoersel
0493/761906
bartvanleene1@gmail.com

Lander Claey
Rode Kruislaan 10
2390 Westmalle
0484/706661
lander_claey@hotmail.be

Nick Wouters
Heimeulenweg 108
2980 Zoersel
0494/940694
nick.wouters.nick@gmail.com

Toppers

Girben Storms
E.Vermeulenstraat 27
2980 Zoersel
0470/519311
girbenstorms15@hotmail.com

Thibaut Beyltiens
Azalealaan 13
2980 Zoersel
0499/558283
thibautbeyltiens1999@gmail.com

Axel Belmans
Beukenlaan 42
2980 Zoersel
0483/365025
axel.belmans@gmail.com

Thibau Lemaire
St-Lenaartsebaan 83
2930 Oostmalle
0474/210413
lemaire.thibau@hotmail.com



Kerels

Joppe Nicolai
De Knod 10
2980 Zoersel
0476/797916
joppe.nicolai@hotmail.com

Niels Vandeweyer
Bethaniëlei 3B
2970 Schilde
0473/918331
witte.vandeweyer@gmail.com

Thomas Van der Mast
R. Delbkestraat 27
2980 Zoersel
0470/607491
thomasvdm1998@gmail.com

Aspiranten

Sam De Peuter
Oase 26
2980 Zoersel
0468/145717
sam-de-peuter@hotmail.com

Benjamin Garrite
Ruiterslaan 24
2980 Zoersel
0470/509353
garitte_ben@outlook.com

Anthony Beyltiens
Azalealaan 13
2980 Zoersel
0491/641256
anthonybeyltiens1997@gmail.com



Groepsleiding

Joppe Nicolai (Kerels)
Benjamin Garitte (Aspiranten)
Pieter Theuns (Speelclub)

Volwassen Begeleiders

Pieter Kips
Frans Hensbergenstraat 74B1
2980 Zoersel
0499/60 60 09
pieter.kips@gmail.com

Stijn Leirs
Houtstraat 138
2960 Sint-Lenaarts
0479/25.63.55
stijn.leirs@hotmail.com



Een woordje over de kampplaats

Ten midden in de Ardeense natuur valt uw blik plots op een glinsterend riviertje, enkele kakigroene tenten en een witblauwe reftertent. Vervolgens valt uw oog op het mooie themadorp en kan u de sfeer van plezier en spel reeds opsnuiven. Vanaf dan weet u het zeker: dit is de kampweide waar de Chirojongens van Sint-Antonius de leukste tien dagen van hun zomervakantie zullen beleven! Hier zal het bivak van 2018 doorgaan.

Onze kampplaats ligt verscholen in de natuur van Villers-Sainte-Gertrude, een deelgemeente van Durbuy, in de provincie Luxemburg. Hier zullen we onverstoord kunnen genieten van de mooie omgeving, die plots zal worden opgeschrikt door kinds gejoel en kreten van plezier. Het kleine dorpje telt slecht duizend inwoners. We liggen op 15 km van de misschien wel meest toeristische en pittoreske stad van Wallonië: Durbuy.

Onderstaand adres brengt jullie tot aan de kampplaats. Het laatste deel van de weg zal aangegeven worden met onze chiro-wegwijzers.

Rue du Pont le Prêtre 6941 Villers-Sainte-Gertrude (Durbuy)
--



Brieven sturen

Wij krijgen op kamp graag heel veel post. Verdeel onderstaand adres aan je voltallige familie, aan al je vrienden en buren. Ook de leiders hopen op vele (liefdes)brieven!

Chirojongens St-Antonius
Naam lid + afdeling
Rue du Pont le Prêtre
6941 Villers-Sainte-Gertrude

Wanneer je iemand telefonisch wilt bereiken kan je terecht op volgende gsm-nummers:

Joppe (hoofdleider): 0476/79.79.16

Pieter Kips (kookouder): 0499/60.60.09

Let er wel op dat deze telefoonnummers **enkel gebruikt dienen te worden in uiterste noodzaak**. Als u naar deze nummers belt komt u uit bij iemand van de koks of de leiding, zij zullen de boodschap dan verder doorgeven. Het is niet de bedoeling dat u naar dit nummer belt om een praatje te maken met uw zoon. Voor dergelijke doeleinden kan u een brief of een mooi kaartje opsturen.

Tot slot zouden we er op willen aandringen **NIET** op bezoek te komen tijdens het kamp, omdat dit het ritme en de sfeer van het kamp helemaal doorbreekt. Mocht er toch een dringende reden zijn, verwittig ons dan eerst op bovenstaand nummer.



EHBO

Indien uw kind tijdens het kamp bepaalde medicatie of een bepaalde verzorging nodig heeft, gelieve deze medicatie/informatie dan te bezorgen (op de brengdag) aan leider Jeroen (sloebers), Maarten (rakkers) of leider Anthony (aspiranten). Zij staan namelijk in voor de EHBO en algemene verzorging op kamp. Ze worden hiervoor bijgestaan door onze volwassen begeleider, tevens kok, Stijn Leirs. Hij is verpleger van opleiding en werkt op de spoedafdeling.

De EHBO-verantwoordelijken houden de medicatie bij en zullen op de gepaste tijdstippen ervoor zorgen dat uw zoon de nodige medicatie/verzorging krijgt. Het is altijd gemakkelijk als u hiervan een kleine medische fiche (dosis, wanneer, gebruiksaanwijzingen indien nodig) opstelt en die aan hen bezorgt op de brengdag.

De Kids-ID moet aan de afdelingsleiders (of EHBO-verantwoordelijken) afgegeven worden, zodat deze zeker niet verloren gaan. Specifieke onkosten gemaakt tijdens het kamp voor één van de kinderen worden na het kamp afgerekend (o.a. dokterskosten, apothekerskosten...).



Een beetje uitleg over de bivakprijs en de inschrijvingen...

Gelieve uw zoon in te schrijven voor 23 juni! Dit omdat we zo op tijd een beeld hebben met hoeveel leden we op bivak gaan, waardoor we de nodige verzekeringen kunnen afsluiten.

Elk kamp vraagt een aanzienlijke inspanning van onze algemene groepskas. Dat is ook dit jaar niet anders. We hechten er veel belang aan om de bivakprijs zo laag mogelijk te houden. Dit jaar vragen we 130 euro. Met dit geld proberen we zoveel mogelijk te doen: huur bivakplaats, huur tenten, aankoop spel- en knutselmateriaal, 3x per dag een lekkere, gevarieerde maaltijd + 4-uurtje, bus naar huis, ...

Al onze 'extra' activiteiten tijdens het chirojaar (Aspibal, spaghettidagen, chirofuij en –bal, kerelscarwash) brengen geld in het laadje en zorgen er dus mee voor dat het kamp zo betaalbaar mogelijk blijft.

Voor gezinnen met meerdere kinderen in de jongenschiro betaalt enkel het oudste kind 130 euro. Elk volgende kind betaalt 120 euro.

We kunnen best begrijpen dat zo'n kamp voor sommige gezinnen een zware financiële inspanning kan zijn. Als deze bivakprijs problemen zou opleveren, zijn we steeds bereid hierover te praten. Je kan hiervoor steeds bij de groepsleiding (Joppe, Pieter of Benjamin) terecht.



Een beetje meer info over de BRENGDAG...

Op maandag 11 juli is het eindelijk zover! Dan begint voor uw zoon (of zonen) het jaarlijkse bivak en voor jullie de tien daagjes welverdiende rust. Naar jaarlijkse traditie organiseren we de eerste dag van het kamp een gezellige brengdag. Dit jaar starten we onze brengdag om **13u**. Wel willen we vragen om niet vroeger te komen, de leiding is in de voormiddag nog volop bezig met de voorbereidingen. Eens aangekomen kan uw kind zich installeren in de juiste tent, om daarna te genieten van enkele randactiviteiten. Ook zullen er frisse drankjes worden voorzien zodat je zeker geen dorst hoeft te lijden. Tijdens de brengdag krijg je de kans om de groene kampomgeving te verkennen met een mooie wandeling.

Om 16u zetten we het bivak officieel in met een korte startviering. Om 16u30 is het dan helaas tijd geworden om afscheid te nemen van uw kind(eren) en weer huiswaarts te keren (of richting de meisjes, zij hebben bij het startuur van de bbq rekening gehouden met ons einduur en de verplaatsing). De meisjes liggen op een 1u29 rijden van ons. Wij vragen nu al om dit afscheid niet te lang te rekken, zodat het kamp onmiddellijk van start kan gaan. Hopelijk zien we jullie allemaal op onze brengdag!

Tot dan,
De leiding



Sloebers: weekend

Op weekend met de sloebers:

Enkele weken geleden, trokken de sloebers op weekend naar het verre Turnhout. Vol energie en enthousiasme werden ze door hun mama en papa afgezet aan de lokalen van de lokale Chiro, waar we de komende 3 dagen zouden vertoeven. We begonnen vrijdagavond eerst met een aantal kleine spelletjes om wat stoom af te laten, maar al snel hadden de sloebers hun interesse gevestigd op een klein "riviertje" dat zich naast de lokalen bevond. Na ongeveer een uur bruggen en kampen gemaakt te hebben, waren enkele sloebers toch ten prooi gevallen aan het water en waren hun schoenen helemaal doorweekt.

Om de avond af te sluiten keken we nog een leuke film voor het slapengaan.

We hadden de sloebers extra laat in hun bed gelegd 's avonds, zodat de leiders de volgende morgen niet al te vroeg moesten opstaan. Maar nee hoor, de energie van een sloeber valt niet te onderschatten! Om half 8 stond al een groepje ongeduldige sloebers voor de deur van het leidingslokaal, klaar om aan de nieuwe dag te beginnen. Na een leuke voormiddag in de speeltuin, vertrokken we naar onze namiddagactiviteit: Zwemmen in het zwembad van Turnhout.

Dit was een enorm succes, de Sloebers zijn echte waterratten en laten een beetje water duidelijk niet in de weg staan van hun plezier. Zelfs de wilde glijbaan gingen de Sloebers niet uit de weg. Na enkele racejes bleek dat leider Jonathan het snelste van de glijbaan kon sliden, maar dit verwonderde niemand want Jonathan was dit weekend in erg veel dingen namelijk het best... Na het zwembad de hele namiddag onveilig gemaakt te hebben, keerden we terug richting de lokalen van Chiro Turnhout, waar leider Jeroen heerlijke pannenkoeken bakte voor de hongerige Sloebers. We sloten de avond af met alweer een spannende film.



Ook Zondagmorgen waren de Sloebertjes er weer vroeg bij. Na een lekker ontbijt, begonnen we met grote tegenzin onze veldbedden weer op te ruimen en onze valiezen terug in te laden. Hierna begonnen we aan het laatste spelletje van het weekend: het snoepjesspel. Na een lange strijd slaagden de sloebers er in om een hele hoop snoepjes bij elkaar te krijgen, die ze lekker opsnoepten terwijl ze wachtten op de mama's en de papa's om hun te komen ophalen.

Wat moeten de sloebers zeker meenemen op kamp ?

- Eventueel een extra pyama (en/of pampers)
- Een rugzak waar eten en drinken in kan (+ zonnecrème en Zwemgrief)
- Slechte kledij die weggegooid mag worden
- Witte T-shirt die daarna weggegooid mag worden
- Een nylonkous
- Een klein waterpistool
- Je super coole knuffel
- eventuele versiering voor in de tent
- goed humeur en enkele goede moppen



Tips en trix:

- Steek de kledij in verschillende zakjes (verdeeld in setjes) bestaande uit broek, tshirt (+eventueel trui) voor verschillende soorten dagen. Bv: een zakje met een zonnetje op is voor goed weer, een zakje met een boompje op is voor het bosspel, een zakje met een wolkje is voor slecht weer, een zakje met een wandelend mannetje is voor dag- of kooktocht.
- Als uw zoon pampers draagt, leg de pampers dan eventueel op een plaatsje waar niet iedereen het ziet.
- Zet in elk kledingsstuk zeker je naam, want er kunnen wel eens kleren in andermans zak terecht komen.
- Kledij in zakjes steken heeft het voordeel dat als de zak nat zou worden dat de kleren niet nat zijn.
- Een briefje krijgen op kamp is heel leuk, zeker een briefje van de mama en papa kan leuk zijn.



Speelclub: knikkerbanen

Op een warme zonnige zondag besloot de speelclub een oude klassieker boven te halen, knikkerbanen!

We vonden een aantal serieuze bergen in de omgeving van Sint-Teunis waar onze knikkerbanen konden bouwen. De speelclub verdeelde zich in kleine groepjes om inventieve knikkerbanen te creëren en te testen. De leiding kreeg zelf ook nostalgische kriebels en besloot de coolste knikkerbaan ooit te maken. Ondertussen waren de andere groepjes ook creatief bezig met stenen en wat oude leidingen of plasticen voorwerpen. De leiding had vele coole ideeën die ze wouden combineren maar dit maakte het vrij moeilijk om een werkende knikkerbaan te ontwerpen.

Ondertussen maakten de leden positieve vooruitgangen en begonnen indrukwekkende knikkerbanen te maken. Bij de leiding begon onze constructie in te zakken en er ontstonden lichte frustraties, iedereen begon zijn eigen idee uit te werken op dezelfde baan. De meeste groepjes waren zo goed als klaar, ze kregen nog wat tijd om hun banen te finetunen. De leiding hun knikkerbaan was ondertussen zo goed als kapot door hun frustraties en toen ze eindelijk iets hadden ging de ingenieur (Dries) van het team door het lint en besloot de helft terug af te breken voor zijn eigen nieuwe idee. De anderen zagen al snel dat dit een fiasco ging worden en besloten zich aan te sluiten bij andere groepjes. Iedereen had nu zijn knikkerbaan af en de leiding ging rond voor de knikkerbanen te beoordelen, behalve Dries, die was nog bezig aan zijn zielige knikkerbaan. Toen we bij hem aankwamen had hij nog altijd geen coole knikkerbaan maar eerder een mislukte en saaie knikkerbaan. Dries kreeg een 0/10, de leiding moet zich dringend gaan herpakken op het vlak van knikkerbanen. Al goed dat onze leden goede knikkerbaanbouwers zijn!




Moe maar voldaan fietsten we terug naar de chiro waar we genoten van een heerlijk drankje met wat chips erbij. Het was een reuze fijne zondag !!!!

Greetz van jullie allercoolste tofste leukste mooiste leiding van jullie Chiro carrière
Dries, Mathis, Thomas en Pieter

Belangrijk voor op kamp: Wat nemen jullie mee voor een waanzinnig tof kamp bij de speelclub !!!

- Tentversiering
- Standaard kledij (zie in dit boekje wat jullie moeten meenemen voor het kamp)
- Watersloefen
- Pokémonkleding
- Legerkieren
- 2 petflessen (die van coca cola zijn het beste voor onze activiteit)
- Uniform (aan te doen als jullie naar het kamp komen)
- Snoepjes (niet te veel, 1 of 2 snoepjes is ruim voldoende !!!)
- Enveloppe, postzegel, adres waar de speelclubbers naar mogen schrijven
- Stevige schoenen
- Zaklamp
- Witte T-Shirt
- Waterpistool
- Super goed humeur, enthousiasme en 5 mopjes

Humor





Kamphema

Beste leden en ouders

Natuurlijk zit iedereen al te popelen om op bivak te vertrekken...
Maar waarheen?

Ergens heel diep in de bossen, tussen de uitgestrekte Ardense velden ligt een geheim stukje Afrika.

Het is er heet, droog, doch zeer prachtig. Dit jaar trekken we dus met zen allen naar onze eigen Ardens Afrika! Er zullen wilde dieren op de loer liggen, klaar om hun prooi te verslinden.

De lokale stammen zullen hun dorpjes moeten verdedigen tegen de grote gevaarlijke dieren en tegen de vijandige stammen! Ze zullen ten strijde trekken om te verdedigen wat van hen is!

Maar natuurlijk is er ook de prachtige natuur en de stille riviertjes waar je je hart snel verliest.

Wij zijn klaar om dat stukje Afrika te verkennen!
Komen jullie ook?



Rakkers: Het grote maffia spel

Toen iedereen geïnstalleerd was op het weekend werden de leden al meteen overrompeld. De geheime maffia van Sint-Antonius is aan het uitbreiden en ze zoeken nog nieuwe rekruten. Uiteraard konden enkel de beste zich hierbij aansluiten.

Omdat in de maffia samenhangigheid centraal staat werden ze in groepen van twee verdeeld. Enkel de beste werden toegelaten in de maffia.

Om ze te testen werden hun vaardigheden op de proef gesteld. Ze moesten zoveel mogelijk auto's, wapens en medicamenten verzamelen.

Geld verzamelen deden ze door te gaan stelen bij een andere maffiabaas, uiteraard was het belangrijk om niet gezien te worden. Met dit geld hadden ze de keuze om te gaan gokken en zo meer te krijgen of naar de verkoper gaan om hun benodigdheden te kopen. En als dat nog niet moeilijk genoeg was werden ze ondertussen beschoten door de verkoper alvorens ze bij hem konden komen. Na een lange late strijd in het donkere bos hadden we nipt een winnaar gevonden, maar omdat er zo hard gestreden is besloten we iedereen aan te nemen.

Nu iedereen honger had konden ze nog lekker smullen van een heerlijke hotdog om dan vermoeid in hun bedje te kruipen en er de volgende dag weer in te vliegen...Slaapwel jongens

XXX Jullie liefste leiders XXX



Wat mee te nemen op kamp

- Nylonkousen
- Witte T-shirt
- Waterpistool
- Een foto van je vriendinnetje of droomvrouw voor boven je bed te hangen
- Je lievelingsknuffel
- Kleren die je na het kamp niet meer nodig hebt. (Ze gaan heel hard stinken en vuil zijn)
- Leger kleren (broek en shirt is voldoende)
- Briefpapier, enveloppe om een leuke brief te schrijven
- Balpen
- Stevige wandelschoenen
- 10 euro zakgeld
- Petflessen (minstens twee en met smal uiteinde zoals een coca colafles)
- Veel energie om heel het kamp door te komen (maar ook niet te veel!)



Toppers: pipe and arrow

De Chiro zondag begon rustig maar dit beloofde heel snel om te slaan toen de topperleiding het spel van die dag introduceerde: Pipe and arrow! De toppers verzamelde zich al heel snel heel enthousiast, werden verdeeld in twee teams en verkregen hun klakkebuizen om mee te schieten terwijl leider Girben de BBQ van het voorgaande Oud Leidingsfeestje aanstak voor wat lekkere kip voor tussen de hevige spelen door.

De toppers begonnen alvast aan het maken van hun kamp binnen de lokalen van de speelclub en de rakkers. Hierbij gooide beide de kampen de stoelen, tafels en zelfs zetels om en zorgde ze voor een stevige verdediging voor het intense gevecht dat daar zou gaan plaatsvinden. Wanneer beide teams klaar waren verslonden ze meerdere rollen wc papier om propjes mee te maken als ammunitie. De leiding floot af en schieten maar!

Topper na topper werd geraakt tot enkel één iemand van één team over bleef. Al goed sprong de leiding toen snel te hulp met wat heerlijke kip van op de BBQ!

Na het heerlijke smullen speelde de toppers nog enkele hevige spelletjes 'Team Deathmatch' en 'Free for All' verder. Eenmaal uitgeput begonnen we allemaal samen vol goeie moed aan de opruim van alle propjes, zetels, stoelen e.d.

Na de opruim kon iedereen nog genieten van een drankje en een zakje chips in het lokaal en speelden we nog een rustig spelletje.



Hierbij was de Chiro zondag gedaan en voelde de toppers zich allemaal klaargestoomd en getraind om later in het Belgische leger te gaan!

Jullie allerleukste leiding xxx

De toppers nemen extra mee op kamp:

- 2 nylonkousen
- 2 petflessen
- Extra paar schoenen die nat mogen worden
- Foto van vriendin of crush
- Strips
- Knuffel
- Snoep voor de leiding
- Opblaasband voor op water
- Groene hoedje dat jullie eerder al gekregen hadden



Wat mag je zeker niet vergeten?

Als je op kamp gaat zijn er natuurlijk een aantal dingen die je zeker niet mag vergeten mee te nemen. Hieronder vind je een lijstje van wat je zeker zou moeten meenemen:

Slaapgerief

- Slaapzak, eventueel nog een extra
- Extra deken
- Veldbed/luchtmatras (iedereen!)
- Een kopsussen met kussensloop
- Je favoriete pyjama's.
(meerdere voor de kleinsten is aan te raden)
- Je allerliefste knuffeldiertje

Kledij

- Uniform: aandoen bij vertrek
- Voldoende T-shirts
- Lange broeken
- Voldoende korte broeken
- Truien (dikke en dunne)
- Regenkledij (Regenjas, laarzen, ...)
- Ondergoed (10 + een aantal extra)
- Kousen (ook stevige kousen is aan te raden voor tijdens de tochten)
- Stevige (stap-)schoenen + sportschoenen
- Sandalen, sletsen of andere lichtere schoenen
- Zwemshorten + zwemhanddoek(en)
- Een spannende zwembroek
- Hoofddecksel



Persoonlijke hygiëne

- Badhandoeken (kleine en grote)
- Washandjes
- Zeep, douchegel
- Shampoo
- Tandенborstel & tandpasta (eventueel bekertje)
- Borstel of kam (indien nodig)
- Zonnecrème
- Aftersun
- Zakdoeken

Vergeet-mij-nietjes

- Een handdoek voor de afwas (iedereen) af te geven op de brengdag
- Zak voor vuile linnen (geen vuilzak)
- Zaklamp (extra batterijen)
- Identiteitskaart of kids-ID (af te geven of de brengdag)
- SIS-kaart (indien je die hebt)
- Medicatie (afgeven aan EHBO op brengdag)
- Iets om te lezen tijdens de platte rust (boek, strips,...)
- Drinkbus
- Stevige rugzak voor de tochten
- Schrijfgerief, adressen, enveloppen, etc.
(voor de kleinsten is het gemakkelijk om de adressen al voor te schrijven)



TIP: zet in alles je naam

Lees zeker ook het artikeltje van jouw afdeling, daar kunnen ook nog extra spullen vermeld staan.



**"Niets is echt kwijt
toldat mama het niet
meer kan vinden"**

MamsatWork.nl



Wat mag je zeker niet meenemen?

Er zijn altijd wel kinderen die van alles bijhebben dat eigenlijk niet thuishoort op een kamp. Wat dus zeker niet in je valies mag zitten:

- GSM, horloges, computerspelletjes, Ipod, PSP, discman, mp3-player, ... Laat alle waardevolle spullen thuis. We zijn allemaal samen op kamp en dan amuseren we ons met onze vrienden en niet alleen in een hoekje. Muziek zal er genoeg zijn op kamp, want we hebben een geluidsinstallatie bij die alle slaappleaatsen van muziek zal voorzien.
- Snoep, chips, frisdranken, ... moet je ook thuislaten, ten gepaste tijde zal er wel eens een snoepje zijn. Onze koks zorgen namelijk voor lekker en gevarieerd eten en elke avond krijgen onze leden nog een yoghurtje of een chocomousseke.
- Grote gezelschapsspelen en speelgoed. Hiervan kan je toch alleen maar van alles kwijtspelen.

Als je toch een van deze dingen meeneemt op kamp, zullen de leiders het van je afnemen en het teruggeven op het einde van het kamp. Als het snoep is dan wordt dat door de leiders verzameld in een grote pot en wordt er af en toe wat uitgedeeld aan iedereen van de afdeling.



Enkele nuttige tips:

- ❑ Iedereen schrijft wel eens graag een kaartje of een brief naar het thuisfront en daarom kunnen ze op kamp kaartjes en postzegels kopen van onze koks. Om zeker te zijn dat deze kaartjes aankomen is het voor onze kleinsten handig om alle adressen reeds op etiketten af te drukken of te schrijven.
- ❑ Het is altijd handig om de kledij van onze jongste afdelingen (sloebers & speelclub) reeds in een zakje te steken per dag. Dit wil zeggen zakjes voor goed weer en zakjes voor slecht weer (voorzien van een zonnetje of wolkje erop). Zo is het gemakkelijk voor de kleinsten om altijd hun kledij te vinden.
- ❑ Er mag een beetje zakgeld meegegeven worden, maar dit dient enkel voor het aankopen van postkaarten en postzegels. Enkele eurootjes is ruim voldoende. Alle andere kosten worden betaald door de leiders. Ook is het handig dat u het zakgeld van de sloebers en speelclub afgeeft aan hun leiders, want kinderen durven wel eens slordig te zijn met hun centen en verliezen het snel waardoor er wel eens ruzies kunnen ontstaan...
- ❑ Hopelijk wordt het lekker warm op kamp dus let erop dat je een goede drinkbus meeneemt om de tochten dorstloos door te komen.
- ❑ Elk jaar opnieuw blijven er op het lokaal een hoop verloren kleding achter van de leden. Daarom is het aan te raden om steeds **alle kledij te voorzien van een naam!!!** Zo is het achteraf makkelijker om de kledij terug te vinden.



Hoe ziet een kampdag eruit?

- 07:00 Opstaan voor de dienstleider
- 07:30 Opstaan voor iedereen
- 08:00 Opening
- 08:15 Ontbijt en diensten
- 09:15 Voormiddagprogramma

- 12:00 Middagmaaltijd en diensten
- 13:00 Platte rust
- 14:00 Namiddagprogramma
- 16:00 Vieruurtje
- 16:15 Vervolg namiddagprogramma

- 18:00 Avondeten en diensten
- 19:00 Zangstonde
- 19:30 Avondprogramma

- 20:00 Slapengaan sloebers
- 20:30 Slapengaan speelclub
- 21:00 Slapengaan rakkers
- 21:30 Slapengaan Toppers
- ... en eindelijk een beetje rust voor de leiders...

Speciale activiteiten tijdens het kamp:

- Dagtocht
- Kooktocht
- Aspidag
- Groepsspel
- Kampvuur
- En tal van andere dingen



Roddels: “Wist je dat...”

- Wist je dat de kerelscarwash een groot succes was???
- Wist je dat leider T.B. zijn vogeltje heeft laten vliegen?
- Wist je dat leider B.V. L. graag overal netflixt?
- Wist je dat room to bloom overgenomen is door onze Chiro?
- Wist je dat het leidingsteam de Lilse bergen onder zeeniveau gaat hakken op sunrise?
- Wist je dat Geert de paddestoel van studio 200 een echte hit gaat zijn
- Wist je dat leider A.B. officieel kaal gaat deze zomer (of hij het nu wilt of niet)
- Wist je dat Geert de paddestoel van studio 200 een echte hit gaat zijn
- Wist je dat St Teunes spanje gaat overnemen deze zomer?
- Wist je dat leider s.d.p tegenwoordig makkelijker wakker blijft?
- Wist je dat leider J.N. een eigen schoenwinkel gaat beginnen, met perse punch?
- Wist je dat Venezuela en Ghana aan populariteit winnen? Maar dat deze landen het WK niet gaan winnen?
- Wist je dat de laatste chirozondag, 24 juni, een hele dag duurt?
- Wist je dat we onze oudleiders hebben laten genieten van een prachtig optreden?
- Wist je dat leider R.C wel een bekercup mee naar huis neemt zonder ze te winnen?
- Wist je dat de J-Cup van ons was?
- Wist je dat Ghana niet naar de J-cup ging om te winnen, maar om te poetsen?
- Wist je leider M.L een heel sterke knie heeft?

Verklikker t j e 5



- Wist je dat de bal eigenlijk niet zo belangrijk is tijdens het voetballen?
- Wist je dat Ghana op het einde gekwalificeerd was?
- Wist je dat Ghana helemaal op het einde back in the game was?
- Wist je dat Ghana naarmate er gepoetst werd, beter kon voetballen?
- Wist je dat de eerste goal van Ghana een heus volksfeest was?
- Wist je dat M.L. soms de regels van VOETbal vergeet?
- Wist je dat leider J. N. op zijn best knopen kan doorhakken over de aankoop van een nieuw paar schoenen met zijn metgezel en een glaasje heerlijke homemade limonade? Ik vraag me daarbij wel af wie er de sloef draagt.
- Wist je dat leider S.D.P. N niet zo graag wandelt 's nachts en dan maar een andere optie neemt?
- Wist je dat leider M.L onlangs ook handbal speelt?
→Die zinsbouw is incorrect leider B.V., verbeteren geblazen!
- Wist je dat het tijdperk keutte reeds, onlangs is aangebroken?
- Wist je dat team Venezuela weer prachtig gevoetbald heeft en hierdoor we in de aftermovie terecht zijn gekomen?



Kerels: “Kerelscarwash”

Half 9 en al wakker,
Jij arme stakker...
Maar na regen komt zonneschijn,
want je kan weer bij je chirovrienden zijn.
Eindelijk
Zo lang uitgekeken naar deze befaamde dag,
Naar deze prachtige lentedag.
Eens op de chiro aangekomen,
Dachten we allemaal hetzelfde ‘dat gaat hier goed komen’.
Alles wordt klaargezet door onze stoere kerels,
Het leven is toch hemels ;-)
Zetels buiten, de pintjes in de frigo,
Plezier verzekerd sowieso!
De eerste auto’s komen er al aan,
Geen enkel vuiltje dat we overslaan!
Sproeien dan zepen, nog is sproeien en als laatste zemen
Wat werkt dat toch goed he, die doorschuifsystemen!
Porsches, crossmoto’s, caminonets en allerlei
Niets was te zwaar, want de kerels waren erbij.
Genoten hebben we zeker van de dag,
En hebben deze ook afgesloten met een dikke, brede lach!
Schone dames in schone auto’s zullen we niet snel vergeten,
Kom volgend jaar maar terug
Dan kunnen we verder daten!
Tot volgend jaar
Joppe en zijn team staan alvast voor jullie klaar.

Jullie liefste leiders
Thomas, Niels en Joppe xoxo



Kamp: Wat nemen de Kerels extra mee op kamp?

Wat nemen jullie mee op 10/7, wanneer we vertrekken met de fiets richting kamp?

- Hun volledig uitgeruste fiets: zie verder
- Trekkersrugzak slaapzak en slaapmatje
- Twee fietstenues (fietsbroek verplicht)
- Een tentje per twee/drie

Wat steken extra in jullie gewone kampvalies (deze kan niet mee met de volgwagen)

- Festivalkledij (ideetjes: petje, heuptasje, zomers hemdje...)
- Campingstoeltje
- Luchtmatras
- Een klein knuffeltje, waar je niet te veel liefde aan hecht
- Briefpapier, Diddl krijgt de voorkeur
- Tentversiering
- Gezellige lantaarn of kaarsjes
- Foto's van knappe meisjes
- Zakgeld (ong. 15-20 euro)
- Verhalen voor aan het kampvuur, liefst nieuwe
- Snoepjes om in een grote snoeptrommel te steken
- Een wimpel, groot genoeg voor twee hihi



Aspiranten: Reeds gesint-teunist

Op een mooie zonnige dag begon voor de mannen van sint-teunis weer een waanzinnige zondag waaaant het was weer eens Chiro!! De Aspiranten waren vandaag met zeven leden en de leiders hadden een leuk dorpspel gemaakt. Eerst was het de bedoeling om de jongens in 3 teams te verdelen.

Team Bramillo (Bram en Camillo), Team VVH of te wel vragen en Van Hauwe (Robbe B. en Joris) en Team Dries (Siebe, Robbe VL en Dries). De groepjes konden over heel de Hoofdstad "Sint-teunis" city op verschillende locaties opdrachten uitvoeren. Als de opdrachten lukte kreeg het groepje een taart stuk. Om te winnen moest een team 5 taartstukjes bemachtigen. De eerste opdracht vond plaats aan de Colly. Ze moesten een privé parkeerplaats maken voor leider Tony, Joppe of Pjekke. Dit was niet zo moeilijk voor de mannen en iedereen haalde dan ook dit punt. de volgende opdracht was te doen op het Fanny pleintje.

Twee personen van elk groepje moesten vanaf het midden van een basketbalveld in de ring gooien en dit moest ook gefilmd worden. Team Bramillo blinkte hierin uit en won veel tijd omdat de andere teams het eerst niet konden. Voor een andere opdracht moesten de groepjes een zeten van de Chiro halen, deze naar de kerk vervoeren en daar een leuke foto nemen. De plaatjes die ons na de opdracht getoond werden waren allemaal schitterend en iedereen slaagde dus ook in deze opdracht. Een volgende opdracht vond plaats aan de Carrefour.

De teams moesten ervoor zorgen dat een onbekend persoon iets voor hun zou kopen in de winkel zonder dat zij de winkel mochten betreden. Dit was voor de meeste de moeilijkste opdracht en de groepjes deden hier wel tamelijk lang over. Ze konden ook niet valsspelen want de leiders hadden een undercover die in de winkel werkte die hen in de gaten hield. Maar iedereen haalde het en iedereen kreeg een 3de of 4de punt.



De laatste opdracht werd enkel uitgevoerd door Team Bramillo. zij waren die dag blijkbaar sterker als de concurrentie. ze moesten van één van een meisje naar keuze een BH vragen en deze mee naar de Chiro brengen als bewijs. Het team van Bram en Camillo haalde dit en wonnen de wedstrijd.

De leden waren na Het dorpspel best wel moe omdat er veel gefietst moest worden. Sommige leden gingen om half 6 moe maar voldaan naar huis, andere bleven nog eten op de Chiro maar voor iedereen was de week mooi geëindigd.

Vele groetjes

Voor de Aspiranten: Bram, Siebe, Dries, Robbe VL., Robbe B., Robin, Camillo, Joris, Daan, Seppe, Haico, Nikkie
Van de leiders: Twanny, Sakke, Wasnee


Wat mee te nemen op kamp?

- Opblaasbare band (zoals in het zwembad)
- Hartslagmeter
- 2 petflessen



Met de fiets op kamp hihi

EEN BERICHT VAN ALGEMEEN NUT VOOR DE KERELS EN ASPIRANTEN:



Met 't fietske naar Durbuy! Een kleine 200 km op een golvend parcours, dat is niet van de poes! Om deze helse tocht aan te kunnen moet je enkele belangrijke zaken in orde maken:

- De Kerels en Aspiranten vertrekken 10 juli al op kamp met de koersfiets. De tocht werken we af in twee dagen. Onze volgwagen(s) zorgen ervoor dat de tentjes en rugzakken op de stopplaatsen geraken.
- Elke Kerel en Aspirant probeert een koersfiets te regelen om naar het kamp te fietsen. Hoor eens rond bij familie, vrienden, kennissen, vriendinnetjes... We beginnen binnenkort met de trainingen, dus stel dit niet te lang uit.
- Als dit echt niet lukt, contacteer dan op tijd de leiding.
- Een mountainbike of deftige schoolfiets is GEEN koersfiets.
- Laat uw fiets voor het kamp goed nakijken (banden, remmen, vitessen, lichten, tandwielen, ketting...).

Verkl ijker t j e 5



- Op elke fiets staat een voor- en achterlicht.
- Voorzie bij je stalen ros een bijhorende valhelm.
(VERPLICHT!)
- Iedereen neemt een repairkit, minstens één reserve binnenband en één reserve buitenband.

!!! MAAR HET ALLERBELANGRIJKSTE; trainen, trainen, trainen !!!



Bivakwetten van Murphy

- Vuile was neemt meer plaats in dan propere kleren!
- 'ver' is een rekbaar begrip (zie: leider, is 't nog ver?).
- Hoe lekkerder iets is, hoe minder er per kop van voorzien is door de kookploeg, daartegenover staat: Wat jij niet lust, daar...
- Het aantal sokken waarmee men thuis arriveert na een kamp is altijd oneven.
- Hoe meer kabaal de leden overdag maken, hoe minder kabaal ze 's nachts maken.
- Andermans rugzak is altijd lichter dan de jouwe.
- Tijdens de aspidag is het opvallend hoeveel leiding zich 10 jaar jonger waant.
- Hoe dieper de grachtjes die je rond de tent graaft bij regenweer, hoe modderiger het water dat tóch binnenstroomt.
- Wanneer alle leden eindelijk in hun slaapzak liggen na het verhaaltje, moeten ze allemaal gemiddeld nog drie keer naar de W.C.
- Aan een prikkeldraad zijn twee kanten: de veilige en die waar de stier staat.
- Het belangrijkste probleem aan reservebatterijen voor een zaklamp is dat ze onvindbaar zijn in het donker.
- Materiaal raakt op kamp nog sneller zoek dan op de chirolokalen.

Verklikker tje 5



- De kans dat sloebers en speelclubbers de postzegel op een kaartje naar huis op de juist plaats plakken, is klein. Indien de postzegel wel op de juiste plaats komt, dan is er ongetwijfeld iets mis met het adres.
- Bij slecht weer wil iedereen in de plas springen, bij goed weer wil niemand in de beek vallen.
- Het zijn steeds de anderen die valsspelen.
- De kans dat net jou drinken op is tijdens het wandelen is het groter dan bij de anderen.
- Jouw eigen spullen liggen nooit in de weg, maar andermans spullen die op jou territorium komen worden meestal vlug uit deze regio verwijderd.
- Als je iets zoekt in je valies ligt het steeds helemaal onderaan.
- Het gehoor van oudere afdelingen is slechter dan die van jongere. Specifiek de ochtendmelodietjes zijn meestal slecht hoorbaar. Net voor het eten blijkt dit gehoor dan weer bij iedereen perfect te werken.
- Ongeveer 1/3 van wat je meeneemt gebruik je ook echt.
- Op een groepsfoto van heel de chiro tijdens het kamp zijn er drie mogelijkheden:
 - a) je staat net achter iemand anders.
 - b) je keek net even de andere kant op.
 - c) je staat te grijnzen als een idioot.



Ontspanning





Voorstelling koks...

Jan Meeusen is nog maar een paar jaar oud-leider en gaat alweer mee op kamp en we hebben hem er dan ook heel graag bij. Jan kookt namelijk héél lekker, aangezien hij ook kok is van beroep. Bier proeven is ook één van zijn hobby's. We zijn er vast en zeker van overtuigd dat deze levensgenieter ons eten tot het beste kampeten ter wereld gaat maken. Jan, we zijn blij dat je in ons team zit.

Pieter Kips, nog zo'n oud-leider die er niet genoeg van kan krijgen. Nu zal ons eten zeker nooit aanbranden, want Pieter is namelijk bij de brandweer. Ook het kampvuur zal dus veilig verlopen. Kortom: Veiligheid verzekerd!

Stijn Leirs ook gekend als 'de Stanny', is ook een oud-leider. De kampkriebels zitten nog steeds in zijn lijf. Schoon vrouwvolk is bij hem niet veilig, maar we zijn er zeker van dat hij ook met veel liefde in de kookpotten zal roeren!


Nancy Willems Zij draait al jaren mee op onze bivakken. Ze staat altijd paraat voor een babbel of een troost als je wat problemen hebt. De moeder van de chiro op kamp dus. Wat de kookkunsten betreffen, Nancy is net als onze reeds voorgestelde Jan Meeusen beroepsmatig bezig met het bereiden van eten. We zullen dus nogal kunnen smullen!

Sven Van Uffel Hij is namelijk oud-lid. Meer nog, Sven was niet zomaar een lid, nee hoor, Sven was namelijk de allereerste sloeber in de geschiedenis van onze chiro! Altijd paraat om in de keuken een helpende hand te zijn. Met een lach en een zwans bereid hij mee het heerlijke eten.



Last but not least, **Lieven Costermans**. Eender waar er een chiro-activiteit plaatsvindt, je zal er gegarandeerd een lid van de familie Costermans tegengekomen. Door de week kan je hem wel eens voorbij zien zoeven, aangezien hij bij het SWAT-team van Telenet werkt. Van elektronica weet hij dus alles, maar weet hij ook zijn weg in de keuken? Hoe het ook zij, ook Lieven is van harte welkom!

BIKKE BIKKE BIK?





Hoe kan je lidgeld en kampgeld (deels) terugtrekken van de ziekenkas?

Hoe kan je lidgeld en kampgeld (deels) terugtrekken van de ziekenkas?

Wat moet je doen? Download het aanvraagformulier op de website van uw ziekenkas, laat het formulier invullen door de groepsleiding, bevestig er een gele klever op en deponeer het in de brievenbus bij de ziekenkas. Zo krijgt u een deel van het kampgeld terugbetaald. Dit geldt ook voor inschrijvingsgeld (ander aanvraagformulier). Moest dit nog niet ingevuld zijn, doen wij dit ook met alle plezier. Fiscale attesten zijn eveneens verkrijgbaar bij de groepsleiding.



Reeds terug naar huis ☹

We vertrekken rond 12.00u in Durbuy met de bus. We hopen dat we tegen dan alles hebben proper gemaakt, dat de vrachtwagens zijn ingeladen en dat iedereen klaar is om te vertrekken. We verwachten omstreeks **13.00u-13.30u** terug te zijn op het **plein achter de kerk** hier in Sint-Antonius. Daar kan je dan vervolgens je (moe maar voldaan) kind komen oppikken.

Vergeet ook zeker niet de **ISI-kaart** te vragen (indien het op de bus nog niet is uitgedeeld) aan de leiding van de respectievelijke afdeling.

Vanaf **18u** kan u de **valiezen/tassen/zakken** en eventueel ook **fietsen** komen afhalen op de chirolokalen. We vragen wel van niet te lang te wachten na 18u om dit te komen afhalen omdat de leiding meestal ook eens graag naar huis gaat om in hun bedje te kruipen. Ook de **medicatie** van je kind kan je dan komen afhalen bij leider Anthony of Maarten.

Indien je merkt in de weken na het kamp dat je nog iets kwijt bent kan je dit nog altijd komen zoeken aan het lokaal. Daar zal waarschijnlijk een hele hoop kleren liggen die allemaal **verloren voorwerpen** zijn (meestal hebben we meer dan twee grote zakken vol). Het is aangeraden van hier snel bij te zijn want vele kleren krijgen na een tijdje een geurtje en een kleurtje.

Achteraf kunnen de kinderen dan allemaal in bad en vervolgens in hun bedje, waar zij vervolgens een paar dagen lang kunnen nadromen van hun megabangelijk kamp. Schrik ook niet van enkele afkickverschijnselen van je kinderen wanneer zij zich terug in de normale wereld bevinden ☺.



Gezocht:

De volgende zaken kunnen we zeker nog gebruiken op de Chiro (ook voor het kamp):

- ☑ (grote) petflessen
- ☑ Keukenhanddoeken
- ☑ Verkleedkleden
- ☑ Stripboeken
- ☑ Paletten
- ☑ Buitendouchekoppen
- ☑ Tuinslangen
- ☑ Stro → geen hooi
- ☑ Klakkebuizen (liefst zo dun mogelijke opening)
- ☑ !!kleine lepels + messen!!
- ☑ Waterspuitjes
- ☑ Stiften, pennen, tape...
- ☑ Plastic zeilen (zo groot mogelijk)



BELANGRIJKE DATA

Speeltuinreis: 24 juni (zie brief volgende pagina)

De speeltuinreis is de laatste Chiro-activiteit voor het bivak.

Bivak: 11 tot 21 juli

Eerste Chirozondag 2014-2015: 2 september 2018



Chiro doet aan TROOPER

Dag allemaal!

Binnenkort vertrekken we met Chirojongens St-Antonius samen op kamp, en dat betekent rugzakken en valiezen maken!

Zijn jullie nog op zoek naar een goede slaapzak, bestek, een luchtmatras, een rugzak of mooi briefpapier? ;-) Dan hebben wij een leuke tip!

Chirojongens St-Antonius is aangesloten bij Trooper.

Dus als jullie bij deze aankopen via

www.trooper.be/chirojongensstantonius passeren

betekent dat extra monnies voor ons. Zonder dat het jou 1 eurocent extra kost!

Bij deze Troopershops vinden jullie leuk kampmateriaal: AS Adventure, Collishop, Coolblue, Hema, ... de lijst is lang!

Vergeet dus niet om via

www.trooper.be/chirojongensstantonius te gaan voor

eventuele kampaankopen. Zo doe je ons met maar één klik extra een groot plezier! Ook voor andere zaken die u online besteld (Collect and Go, Booking.com,

Sunparks... noem maar op) kan u ons financieel helpen (zonder zelf meer te betalen). Bezoek hiervoor eerst www.trooper.be/chirojongensstantonius en klik dan de gewenste online shop aan. Alvast bedankt!



Speeltuinreis

Hallo allemaal!

Het einde van het Chirojaar is in zicht. Naar jaarlijkse gewoonte sluiten we het jaar af met een leuke zwemactiviteit voor de jongens- en meisjeschiro.

Onze uitstap gaat door op zondag 26 juni.


Bij goed weer trekken we met zijn allen naar de Lilse bergen, bij regenweer zullen we naar het sunparks gelegen te Mol gaan. We verzamelen aan de kerk om 9:30u.

We verwachten rond 17:30u terug aan te komen aan de kerk.

Wat je zeker niet mag vergeten:

- Zwemgerief
- Lunchpakket
- Zonnecrème
- Een beetje zakgeld en veel enthousiasme!

Verklikker tje 5



Deze uitstap zal 3 euro kosten (indien we naar Mol gaan is het 6 euro), gelieve het geld gepast mee te nemen. We zoeken ook nog mama's en papa's die kunnen rijden zowel voor de heen- als terugweg.

Gelieve een mailtje te sturen indien je dochter/zoon meegaat en ook te vermelden of je wel/niet kan rijden. Graag ook doorgeven of er nog extra kindjes mee kunnen.

Voor de jongenschiro mail je naar Joppe Nicolaï (pieter.theuns1997@gmail.com) en voor de meisjeschiro naar Mirthe Storms (mirthestorms15@hotmail.com).

Wij kijken er alvast naar uit en duimen voor mooi weer!

Groetjes de leiding

