

Chirojongens Sint-Antonius presenteren:



# *'t Verklikkertje*

## *Bivakeditie*



<http://jongens.chirosint-antonius.be>

 Chiro Sint-Antonius Infobord 



## Woordje van de redactie

Welkom!

Het einde van dit chirojaar is jammer genoeg weer in zicht en daar hoort uiteraard deze heel speciale laatste editie van het verklikkertje bij. Het hoogtepunt van het jaar komt er namelijk weer aan, het BIVAK! Tien dagen die veel te snel voorbij zullen gaan, vol plezier en avontuur, om een alweer geslaagd chirojaar waardig af te sluiten.

In deze editie vindt u onder andere meer info over onze kookouders, lijstjes met spullen die uw zoon zeker niet mag vergeten mee te nemen, informatie over de brengdag, de gewoonlijke artikels van alle afdelingen, humor, het adres van de kampplaats en nog veel, veel meer!

Geniet nog van de laatste chirozondagen en het heerlijke zomerse weer. Verder wensen wij iedereen een fantastische vakantie toe en veel leesplezier in deze toch wel speciale editie van het Verklikkertje!

Groetjes,  
De leiding!



## Humor



Nederlanders brouwen sterkste bier ter wereld



## Inhoudstafel

Woordje van de redactie .....	2
Humor.....	3
Inhoudstafel.....	4
Adressen leiding .....	5
Een woordje over de kampplaats.....	9
EHBO.....	11
BELANGRIJKE INFO .....	11
Een beetje uitleg over de bivakprijs... ..	12
Een beetje meer info over de BRENGDAG... ..	13
Sloebers: “gedichtje uit de oude doos” .....	14
Speelclub: “Wat een jaar!” .....	17
Humor.....	20
.....	20
Kamphema .....	20
Rakkers: “Op weekend met de rakkers” .....	22
Toppers: “Het Toppersweekend” .....	24
Wat mag je zeker niet meenemen? .....	28
Enkele nuttige tips:.....	29
Hoe ziet een kampdag eruit? .....	30
Roddels: “Wist je dat...” .....	31
Bivakwetten van Murphy .....	32
Ontspanning .....	34
Voorstelling koks.....	36
Hoe kan je lidgeld en kampgeld (deels) terugtrekken van de ziekenkas? .....	38
Terug naar huis ☺.....	39
Gezocht:.....	40
ASPIBAL.....	41



## Adressen leiding

### Sloebbers

Bernard Kint  
Bethaniëlei 35  
2980 Zoersel  
0483/17.84.20  
Bernard.kint1@gmail.com

Joris Van Hauwe  
Frans Van  
Looverenlaan 1  
2980 Zoersel  
0474/43.60.84  
Vanhouwe.joris@gmail.com

Camilo Donoso Villar  
Bremlaan 10  
2390 Westmalle  
0488/33.40.94  
camiloddc@hotmail.be

Robin Verbeeck  
Gagelaars 33  
2980 Zoersel  
0493/58.57.37  
Robin.verbeeck61@gmail.com

Robbe Bollansée  
Withoevelaan 17  
2980 Zoersel  
0474/41.47.74  
Bollansee.r@gmail.com

### Speelclub

Pieter Van Waas  
Lijsterbeslaan 9  
2980 Zoersel  
0491/19.04.15  
pieter.vanwaas@hotmail.com

Robbe Van Looveren  
Goudveld 15  
2980 Zoersel  
0477/73.24.79  
robbevanlooveren@gmail.com

Levi Peeters  
Kerkhoflei 113  
2980 Zoersel  
0491/95.18.04  
Levi290703@outlook.com

Bram Theuns  
Rode Kruislaan 38  
2390 Westmalle  
0476/74.01.70  
Theuns.bram@gmail.com



### Rakkers

David Van Havenbergh  
Bethaniëlei 167  
2980 Zoersel  
0491/91.97.11  
David@vanhavenbergh.be

Joachim Deryckere  
Lindedreef 1  
2390 Westmalle  
0491/30.95.91  
Joachim@geveex.be

Maxim Auwers  
Handelslei 78 bus 6  
2980 Zoersel  
0468/20.24.82  
Maxim.auwers@telenet.be

Lars Laurijssen  
Melkweg 7/  
Heybleukenstraat 56  
2980 Zoersel  
0472175372  
Larslaurijssen@gmail.com

### Toppers

Matias Boey  
Kasteeldreef 24  
2980 Zoersel  
0468/25.00.38  
Matias.boey@telenet.be

Jitse Van der Auwera  
Zoerselsteenweg 55  
2980 Zoersel  
0491/18.99.27  
Jitse55@telenet.be

Cas Baeten  
Alfons Butsstraat 47  
2980 Zoersel  
0472/42.38.60  
cas.baeten@gmail.com

Lucas Van Havenbergh  
Bethaniënlei 167  
2980 Zoersel  
0491 93 08 62  
lucas@vanhavenbergh.be



### Kerels

Marnix Frans  
Spartalaan 15  
2980 Zoersel  
0493/199247  
marnix.frans1@gmail.com

Lars Dewitte  
Medelaar 166  
2980 Zoersel  
0471/79.91.65  
Dewitte.lars@gmail.com

Kobe Govers  
Nieuwstraat 12  
2980 Zoersel  
0489/11.66.65  
Kobe@goversjans.be

Baptist Elst  
Mathias Joostenslaan 16  
2980 Zoersel  
0478/74.70.23  
baptist\_elst@hotmail.com

### Aspiranten

Siebe Dekoninck  
Jukschot 30  
2980 Zoersel  
0492/39.33.00  
siebe.de-koninck@skynet.be

Dries Christiaensen  
Jukschot 55  
2980 Zoersel  
0477/03.18.70  
drieschr1711@gmail.com

Thomas Van Rooy  
Bethaniëlei 55  
2980 Zoersel  
0471/35.51.10  
thomas.vanrooy@hotmail.be

Nick Wouters  
Heimeulenweg 108  
2980 Zoersel  
0494/94.06.94  
nick.wouters.nick@gmail.com



### **Groepsleiding**

Nick Wouters - Aspiranten  
David Van Havenbergh - Rakkers  
Pieter Van Waas - Speelclub

### **Volwassen Begeleiders**

Stijn Leirs  
Emiel vermeulenstraat 24  
2980 Zoersel  
0479/25.63.55  
stijn.leirs@hotmail.com

Pieter Kips  
Gestelsebaan 115  
2980 Zoersel  
0499/60.60.09  
Pieter.kips@gmail.com





## Een woordje over de kampplaats

Dit jaar gaan we terug naar een oude bekende kampplaats. Net als vier jaar geleden installeren we ons tien dagen in Kampplaats De Nachtegaal in Opoeteren. Voor wie het zich nog kan herinneren: een prima kampplaats.

Opoeteren ligt in het dal van de Bosbeek, dat zich insnijdt in het Kempens Plateau. Vooral de zuidoostelijke flank is erg steil en de hoogte loopt op tot 75 meter. Ten oosten van Opoeteren heeft grindwinning plaatsgevonden en is een plassengebied ontstaan, het Bergerven, dat samen met de aangrenzende bossen, tegenwoordig een natuurgebied is. Ook aan de oostzijde van het Plateau bevindt zich een steilrand die afloopt naar het Maasland.

Het plateau is zandig en hier zijn naaldbossen te vinden, zoals het Gruitroderbos in het westen. In de Bosbeekvallei is de zandlaag erg dun, en daaronder vindt men Maaskeien, die veelvuldig als bouw materiaal werden gebruikt.

<p>Bivakplaats de Nachtegaal Weg Naar Opoeteren (eerste rechts na voetbalveld) 3660 Opglabbeek</p>
--



## Brieven sturen

Wij krijgen op kamp graag heel veel post. Verdeel onderstaand adres aan je voltallige familie, aan al je vrienden en buren. Ook de leiders hopen op vele brieven!

Bivakplaats De Nachtegaal  
Chirojongens St.-Antonius  
Naam lid + afdeling  
Weg Naar Opoeteren  
3360 Opglabbeek

Wanneer je iemand telefonisch wilt bereiken kan je terecht op volgende gsm-nummers:

Pieter Van Waas (hoofdleider): 0491/19.04.15  
Pieter Kips (kookouder): 0499/60.60.09

Let er wel op dat deze telefoonnummers enkel gebruikt dienen te worden in uiterste noodzaak. Als u naar deze nummers belt komt u uit bij iemand van de koks of de leiding, zij zullen de boodschap dan verder doorgeven. Het is niet de bedoeling dat u naar dit nummer belt om een praatje te maken met uw zoon. Voor dergelijke doeleinden kan u een brief of een mooi kaartje opsturen.

Tot slot zouden we erop willen aandringen **NIET** op bezoek te komen tijdens het kamp, omdat dit het ritme en de sfeer van het kamp helemaal doorbreekt. Mocht er toch een dringende reden zijn, verwittig ons dan eerst op bovenstaand nummer.



## **EHBO**

Indien uw kind tijdens het kamp bepaalde medicatie of een zekere verzorging nodig heeft, gelieve deze medicatie/informatie dan te bezorgen (op de brengdag) aan leider Levi (speelclub) of leider Robin (sloebers). Zij staan namelijk in voor de EHBO en de algemene verzorging op kamp.

Zij houden de medicatie bij en zullen op de gepaste tijdstippen ervoor zorgen dat deze worden toegepast, zodat uw kind dit niet vergeet. Het is altijd gemakkelijk als u hiervan een kleine medische fiche opstelt en die aan hen bezorgt.

De SIS-kaart (of Kids-ID) moet aan de afdelingsleiders bezorgd worden, zodat deze zeker niet verloren gaan. Als men de medicatie nog niet terugheeft op het einde van het kamp kan men dit nog eens navragen wanneer we toekomen of dezelfde dag nog op de chirolokalen.

## **BELANGRIJKE INFO**

Inschrijven voor het kamp kan niet meer na 15 Juni! Dit is dus de uiterste datum voor de leden, anders kunnen zij niet meer tijdig verzekerd worden.

Specifieke onkosten gemaakt tijdens het kamp voor één van de kinderen worden na het kamp afgerekend (o.a. dokterskosten, apothekerskosten...).



## Een beetje uitleg over de bivakprijs...

Elk kamp vraagt een aanzienlijke inspanning van onze algemene groepskas. Dat is ook dit jaar niet anders. We hechten er veel belang aan om de bivakprijs zo laag mogelijk te houden. Dit jaar vragen we 140 euro. Met dit geld proberen we zoveel mogelijk te doen: huur bivakplaats, aankoop spel- en knutselmateriaal, 3x per dag een lekkere, gevarieerde maaltijd + 4-uurtje, bus naar huis, ...

Al onze 'extra' activiteiten tijdens het chirojaar (aspibal, spaghettidagen, kerelscarwash) brengen geld in het laadje en zorgen er dus mee voor dat elk kamp zo betaalbaar mogelijk blijft.

Voor gezinnen met meerdere kinderen in de jongenschiro betaalt enkel het oudste kind 140 euro. Elk volgend kind betaalt 130 euro.

We kunnen best begrijpen dat zo'n kamp voor sommige gezinnen een zware financiële dobber kan zijn. Als deze bivakprijs problemen zou opleveren, zijn we steeds bereid hierover te praten. Je kan hiervoor steeds bij de groepsleiding (leiders Pieter, Nick en David) terecht.



## Een beetje meer info over de BRENGDAG...

Op zaterdag 1 juli is het eindelijk zover! Dan begint voor uw zoon (of zonen) het jaarlijkse bivak en voor jullie de tien daagjes rust. Zoals bij ons al vele jaren de traditie is, organiseren we ook dit jaar een gezellige brengdag. Dit jaar starten we onze brengdag **om 13u**. Wel willen we vragen om niet vroeger te komen, de leiding is op dat moment nog hard bezig met de voorbereidingen. Eens aangekomen kan uw kind zich installeren in de juiste tent, om daarna te genieten van enkele randactiviteiten. Ook zullen er frisse drankjes worden voorzien zodat je zeker geen dorst hoeft te lijden. Er zal een wandeling/zoektocht georganiseerd worden om de kampomgeving te verkennen. Daarnaast wordt er een voetbalwedstrijd georganiseerd waarin de leiding het opneemt tegen een delegatie van ouders. Papa's en mama's kunnen zich hiervoor inschrijven op de brengdag zelf.

Om 16u zetten we het bivak officieel in met een korte startviering. Om 16u30 is het dan helaas tijd geworden om afscheid te nemen van uw kind(eren) en weer huiswaarts te keren (of richting de meisjes, zij hebben bij het startuur van de bbq rekening gehouden met ons einduur en de verplaatsing). Wij vragen nu al om dit afscheid niet te lang te rekken, zodat het kamp onmiddellijk van start kan gaan. Hopelijk zien we jullie allemaal op onze brengdag!

Tot dan,  
De leiding



**Sloebers: “gedichtje uit de oude doos”**

Lieve sloebertjes

Eerst dit gedichtje van vier jaar geleden. Toen gingen de sloebers naar dezelfde kampplaats als waar jullie nu naartoe gaan: De Nachtegaal in Opoeteren.

*Hé jij, kom erbij  
In de kring, en speel met mij  
Hokus pokus, pief poef paf  
Hey sloeber zijn, das maf !!!*

*Ribbel is mijn beste vriend  
Op zondag samen goedgezind  
Het Chiroheem is onze thuis  
Niets te gek in 't paarse huis*

*Fantasie is onze troef  
Op schattentocht, pas op een boef!  
Trollen, elfjes, drakenkop  
Snoepjestaart met slagroom op !!!*

Dat was een gedichtje van Willem en Anthony, ondertussen al lang oudleiding.

Dikke kussen

Robin, Bobbie, Jeu, Bernie en Camilo

**Vergeet zeker niet even onze tips en trix te lezen hieronder voor het kamp!**



## Het kamp voor de sloebers:

### Wat extra mee te nemen???? En zeker niet te vergeten!

- Eventueel een extra pyjama (en/of pampers)
- Een rugzak waar eten en drinken in kan (+ zonnecrème en zwemgrief)
- Zonnecrème en zwemgrief (ook 1 strakke zwembroek!)
- Legerkledij (legerbroek, leger-tshirt of groen tshirt, en andere attributen)
- Slechte kledij die weggegooid mogen worden
- Witte T-shirt
- Een nylonkous
- Een waterpistool
- Je super coole knuffel zodat je hem niet moet missen
- zaklamp
- goed humeur en enkele goede moppen
- Een extra centje als zakgeld
- 2 petflessen van minsten 1,5L
- Tentversiering
- Mario-outfit (of Luigi of iemand anders uit de Mario-familie)



## Tips en trix:

- Steek de kledij in verschillende zakjes (verdeeld in setjes) bestaande uit broek, T-shirt (+eventueel trui) voor verschillende soorten dagen. Bv: een zakje met een zonnetje op is voor goed weer, een zakje met een boompje op is voor het bosspel, een zakje met een wolkje is voor slecht weer, een zakje met een wandelend mannetje is voor dag- of kooktocht.
- Als uw zoon pampers draagt, leg de pampers dan eventueel op een plaatsje waar niet iedereen het ziet. Meld dit wel even aan de leiders.
- Zet in elk kledingsstuk zeker je naam, want er kunnen wel eens kleren in andermans zak terecht komen.
- Een veldbed is een aanrader om plaats te besparen in de tent.
- Kledij in zakjes steken heeft het voordeel dat als de zak nat zou worden dat de kleren niet nat zijn.
- Een briefje krijgen op kamp is heel leuk, zeker een briefje van de mama en papa kan leuk zijn.
- Snoepjes zullen in een gezamenlijke pot worden gestoken en worden verdeeld over de sloebers gedurende het kamp.





## Speelclub: “Wat een jaar!”

Wat een jaar was me dat?

Al die kleine speelclubbertjes die we in het begin van het jaar in onze armen kregen zijn een voor een uitgegroeid tot grote, stoere bincken. We hebben dit aan heel veel zaken gemerkt:

Een van de eerste chirozondagen trokken we bijvoorbeeld naar de bunkers in Schilde. Dit was voor velen een grote uitdaging om met de fiets te doen. We arriveerden dan ook terug op de Chiro met enkele kleine valpartijen en vooral vermoeide gezichtjes.

Dit staat in schril contrast met enkele weken geleden. Toen gingen we door het goede weer een ijsje eten bij ‘den Boer van Zoersel’. Dit is toch ook een stevige tocht, maar al onze speelclubbers konden deze tocht met glans voltooien. Hierdoor smaakte hun ijsje dan ook dubbel zo goed.

Sommigen waren in het begin nogal verlegen en stil. Als we dan nu zien hoe elke speelclubber zonder te twifelen heel hun levensverhaal aan ons komt uitleggen, kunnen we alleen maar blij toekijken hoe ze zijn gegroeid.

We hebben ook kunnen zien hoe sommigen beetje bij beetje beter tegen hun verlies konden, anderen hebben dan weer geleerd dat vuil worden eigenlijk best tof is.

Kortom, we hebben onze leden zien groeien doorheen dit jaar en tijdens het Speelclubweekend. Dit doet ons met veel plezier uitkijken naar het kamp!

Dikke kussen

Speelclubleiding



## Wat extra mee te nemen???? En zeker niet te vergeten!


- Een rugzak waar eten en drinken in kan (+ zonnecrème en zwemgrief)
- Zonnecrème en zwemgrief (ook 1 strakke zwembroek!)
- Eventueel extra pyjama
- Slechte kledij die weggegooid mag worden
- Je supercoole knuffel
- Goed humeur en enkele goede moppen
- witte t-shirt
- mario-outfit
- nylonkous
- balpen
- waterpistool
- luchtmatras achtig dat kapot mag (voor te glijden, een MAGJE)



## Tips & trix:

- Steek de kledij in verschillende zakjes (verdeeld in setjes) bestaande uit broek, tshirt (+eventueel trui) voor verschillende soorten dagen. Bv: een zakje met een zonnetje op is voor goed weer, een zakje met een boompje op is voor het bosspel, een zakje met een wolkje is voor slecht weer, een zakje met een wandelend mannetje is voor dag- of kooktocht.
- Als uw zoon pampers draagt, leg de pampers dan eventueel op een plaatsje waar niet iedereen het ziet.
- Zet in elk kledingstuk zeker je naam, want er kunnen wel eens kleren in andermans zak terecht komen.
- Kledij in zakjes steken heeft het voordeel dat als de zak nat zou worden dat de kleren niet nat zijn.
- Een briefje krijgen op kamp is heel leuk, zeker een briefje van de mama en papa kan leuk zijn.
- Snoepjes zullen in een gezamenlijke pot worden gestoken en worden verdeeld over de speelcluppers gedurende het kamp.

Humor





## Kampthema

**Drie stoere bincken zaten op café tot ze plots het grote idee kregen om met zen allen op stap te gaan.**

**Ze besloten om hun leren jaszes nog eens aan te schieten en hun moters nog eens op te blinken ...  
Jawel hoor, de Heaven Devils bereiden zich voor o de route 66 te gaan berijden. Ze nodigen alles en iedereen uit om aan de zijlijn te komen supporteren voor de bend!**

**Natuurlijk is hier heel wat voorbereiding voor nodig dat je verder in dit kampboekje zal ontdekken.**

**Laat die moters nog maar eens goed ronken!!!!**





## Rakkers: "Op weekend met de rakkers"

Op weekend met de rakkers

Het moment waar iedere rakker al een heel jaar op wacht, was eindelijk is zicht. Weg van huis en zotte activiteiten doen. Alle rakkers in de auto en HOP naar Minderhout. Eens ze helemaal gesteld waren, begonnen we direct aan een bangelijke pisquiz. We gingen eens kijken welke rakker het beste had opgelet in de klas. MAAR!!! Ze mochten pas antwoorden op de vragen als ze hun beker water volledig hadden leeggedronken en op hun hoofd gezet hadden. Dat zorgde 's avonds voor vele late toiletmomentjes. Na nog een wat lekker chips te eten voor Simons verjaardag, gingen ze met hun buikje (en blaas) vol slapen. 's Morgens waren ze na hun stevig ontbijt helemaal ready voor de zware dag. In de voormiddag speelden ze allerlei minigames om de volgorde van het middag eten te bepalen. Dit liep niet allemaal even vlot, of moet ik zeggen, niet allemaal even droog. Al een geluk zat het weer een beetje mee en konden de leden hun kleren tijdens het middag eten te drogen leggen. Na de hotdogs vertrokken we naar het prachtige "de Mosten". De namiddag bracht ons een overwinning met voetbal, koude zwempartijen, een geweldig potje verstoppertje en een fraaie groepsfoto 😊 Eens we terug zijn aangekomen op de lokalen, hoorden we de buikjes al grommelen. We aten pletfish, speelde weervolven en keken samen nog een amusante film, vooraleer we allemaal "heel vroeg" in ons bedje kropen. Bedankt voor het leuke weekend manne!!!

Rakkers weekend 2K23



**Voor deze activiteiten is het belangrijk dat de dingen in onderstaande lijst meegenomen worden op kamp:**

- Nylonkousen
- Witte T-shirt
- Waterpistool
- Versiering om onze tent in te kleden net zoals thuis ☺
- Een babyfoto van jezelf en een foto van je vriendinnetje voor boven je bed te hangen (dit moet alleen als je een vriendinnetje hebt)
- Je lievelingsknuffel
- Kleren die je na het kamp niet meer nodig hebt. (ze gaan heel hard stinken en vuil zijn)
- Briefpapier om een leuke brief te schrijven
- Balpen
- Goed humeur
- 10 mopjes
- Veel energie om heel het kamp door te komen
- Stevige wandelschoenen voor de zware tochten die we gaan maken, smeer die beentjes al maar in ;)
- Pyjama

Dit is het materiaal dat je nodig hebt voor het kamp. Natuurlijk ook nog gewone kleren, hiervoor moet je kijken naar **“Wat mag je zeker niet vergeten?”**

Groetjes van jullie

Mega hete super toffe en coole leiding

David, Joachim, Maxim en Lars



### **Toppers: “Het Toppersweekend”**

Zaterdag om 10 uur in de vroege ochtend stonden de toppertjes vol spanning te wachten tot ze werden opgehaald. De chauffeurs van dienst wisten de bestemming niet goed, want ze reden wel heel lang rond om uiteindelijk op de Chiro aan te komen. Op de Chiro stond een uitgebreid ontbijtje te wachten op de toppers. Na hun buikje helemaal rond gegeten te hebben moesten ze nog in de lokalen zien te geraken door een inscape room op te lossen.

Na de inscape room was het tijd om te gaan minigolven. Bij de minigolf gingen de balletjes alle richtingen uit, maar was het uiteindelijk Roel die er de minste slagen over deed. Terug aangekomen op de Chiro was het alweer tijd voor het avondeten. De leiding had hun uiterste best gedaan om een heerlijke pletfish klaar te maken. Nadat iedereen even kon uitbuiken, hadden we zin om even te water-pongen. De toppers wisten de bekens niet altijd even goed te vinden, maar uiteindelijk wisten ze wel leider Matias en Joachim te verslaan! De avond was aangebroken en het was tijd voor een enorm grappige en zelfs romantische film. Tijdens de film vielen al enkele ogen bijna dicht en was het slapentijd. In de ochtend stond er een uitgebreid ontbijt met pannenkoeken, hotdogs, choco mouse en boterhammen op tafel.

Nadat iedereen zijn buikje rond had gegeten was er nog even tijd voor het blind jachtseizoen. Nadat de jagers geblinddoekt de zoekers hadden gevonden was het al tijd om naar huis te gaan.





**Wat moeten de toppers meenemen:**

- 2 gelijkaardige petflessen
- nylonkousen
- zwembroek
- tijdschrift
- lievelingsknuffel
- kleine versnaperingen om te delen



## Wat mag je zeker niet vergeten?

Als je op kamp gaat zijn er natuurlijk een aantal dingen die je zeker niet mag vergeten mee te nemen. Hieronder vind je een lijstje van wat je zeker zou moeten meenemen:

### Slaapgerief

- Slaapzak, eventueel nog een extra
- Extra deken
- Veldbed/luchtmatras (iedereen!)
- Een kopkussen met kussensloop
- Je favoriete pyjama's.  
(meerdere voor de kleinsten is aan te raden)
- Je allerliefste knuffeldiertje

### Kledij

- Uniform: aandoen bij vertrek
- Voldoende T-shirts
- Lange broeken
- Voldoende korte broeken
- Truien (dikke en dunne)
- Regenkledij (Regenjas, laarzen, ...)
- Ondergoed (10 + een aantal extra)
- Kousen (ook stevige kousen is aan te raden voor tijdens de tochten)
- Stevige (stap-)schoenen + sportschoenen
- Sandalen, sletsen of andere lichtere schoenen
- Zwemshorten + zwemhanddoek(en)
- Een spannende zwembroek
- Hoofddecksel



## **Persoonlijke hygiëne**

- Badhandoeken (kleine en grote)
- Washandjes
- Zeep, douchegel
- Shampoo
- Tandborstel & tandpasta (bekertje)
- Borstel of kam (indien nodig)
- Zonnecrème
- Aftersun
- Zakdoeken

## **Vergeet-mij-nietjes**

- Een handdoek voor de afwas (iedereen) af te geven op de brengdag
- Zak voor vuile linnen (geen vuilzak)
- Zaklamp (extra batterijen)
- Identiteitskaart of kids-ID (af te geven of de brengdag)
- SIS-kaart (indien je die hebt)
- Medicatie (afgeven aan EHBO op brengdag)
- Iets om te lezen tijdens de platte rust Drinkbus
- Stevige rugzak voor de tochten
- Schrijfgierief, adressen, enveloppen, etc.  
(voor de kleinsten is het gemakkelijk om de adressen al voor te schrijven)

## **TIP: zet in alles je naam**

Lees zeker ook het artikeltje van jouw afdeling, daar kunnen ook nog extra spullen vermeld staan.



## Wat mag je zeker niet meenemen?

Er zijn altijd wel kinderen die van alles bijhebben dat eigenlijk niet thuishoort op een kamp. Wat dus zeker niet in je valies mag zitten:

- GSM, horloges, computerspelletjes, Ipod, PSP, discman, mp3-player, ... Laat alle waardevolle spullen thuis. We zijn allemaal samen op kamp en dan amuseren we ons met onze vrienden en niet alleen in een hoekje. Muziek zal er genoeg zijn op kamp, want we hebben een geluidsinstallatie bij die alle slaapplekken van muziek zal voorzien.
- Snoep, chips, frisdranken, ... moet je ook thuislaten, ten gepaste tijde zal er wel eens een snoepje zijn. Onze koks zorgen namelijk voor lekker en gevarieerd eten en elke avond krijgen onze leden nog een yoghurtje of een chocomousseke.
- Grote gezelschapsspelen en speelgoed. Hiervan kan je toch alleen maar van alles kwijtspelen.

Als je toch een van deze dingen meeneemt op kamp, zullen de leiders het van je afnemen en het teruggeven op het einde van het kamp. Als het snoep is dan wordt dat door de leiders verzameld in een grote pot en wordt er af en toe wat uitgedeeld aan iedereen van de afdeling.



## Enkele nuttige tips:

-  Iedereen schrijft wel eens graag een kaartje of een brief naar het thuisfront en daarom kunnen ze op kamp kaartjes en postzegels kopen van onze koks. Om zeker te zijn dat deze kaartjes aankomen is het voor onze kleinsten handig om alle adressen reeds op etiketten af te drukken of te schrijven.
-  Het is altijd handig om de kledij van onze jongste afdelingen (sloebers & speelclub) reeds in een zakje te steken per dag. Dit wil zeggen zakjes voor goed weer en zakjes voor slecht weer (voorzien van een zonnetje of wolkje erop). Zo is het gemakkelijk voor de kleinsten om altijd hun kledij te vinden.
-  Er mag een beetje zakgeld meegegeven worden, maar dit dient enkel voor het aankopen van postkaarten en postzegels. Enkele eurootjes is ruim voldoende. Alle andere kosten worden betaald door de leiders. Ook is het handig dat u het zakgeld van de sloebers en speelclub afgeeft aan hun leiders, want kinderen durven wel eens slordig te zijn met hun centen en verliezen het snel waardoor er wel eens ruzies kunnen ontstaan...
-  Hopelijk wordt het lekker warm op kamp dus let erop dat je een goede drinkbus meeneemt om de tochten dorstloos door te komen.
-  Elk jaar opnieuw blijven er op het lokaal een hoop verloren kleding achter van de leden. Daarom is het aan te raden om steeds **alle kledij te voorzien van een naam!!!** Zo is het achteraf makkelijker om de kledij terug te vinden.



## Hoe ziet een kampdag eruit?

- 07:00 Opstaan voor de dienstleider
  - 07:30 Opstaan voor iedereen
  - 08:00 Opening
  - 08:15 Ontbijt en diensten
  - 09:15 Voormiddagprogramma
  
  - 12:00 Middagmaaltijd en diensten
  - 13:00 Platte rust
  - 14:00 Namiddagprogramma
  - 16:00 Vieruurtje
  - 16:15 Vervolg namiddagprogramma
  
  - 18:00 Avondeten en diensten
  - 19:00 Zangstonde
  - 19:30 Avondprogramma
  
  - 20:00 Slapengaan sloebers
  - 20:30 Slapengaan speelclub
  - 21:00 Slapengaan rakkers
  - 21:30 Slapengaan Toppers
- ... en eindelijk een beetje rust voor de leiders...

### Speciale activiteiten tijdens het kamp:

- Dagtocht
- Kooktocht
- Aspidag
- Groepsspel
- Kampvuur
- En tal van andere dingen



## Roddels: "Wist je dat..."

- De leiders weer veel brieven verwachten op kamp?
- Leider R.V.L. en leider C.B. elkaars familie wel heeeel leuk vinden...
- We sinds kort een nieuwe leider hebben, maar die alweer verdwenen is?
- De hele leidingsploeg de halve kleerkast van leider M.B. mag gebruiken gratis en voor niets?
- De leiding al enkele maanden bezig is om er een geweldig kamp van te maken?
- Leider J.D. een heel paper zou kunnen schrijven, enkel om zijn gelijk te halen?
- Bijna 1/5 van de leiding aanwezig was op de bekerfinale van België?
- Leider C.D.V. al drie wedstrijden met zijn band heeft gewonnen? GO WEBSTEK!
- Bijna heel de meisjeschiro jaloers is op leider D.C?
- Leiders B.T. en L.P. een dj-duo vormen genaamd 'Swingende Swakkez'? Je kan ze altijd contacteren voor een boeking. Het genre dat deze heren draaien is 80s-90s! Swingen maar!
- Hoe dat da komt dat ik denk dat da was?
- Leider B.K. bijna in het Stade De France mocht spelen met de Red Flamingo?
- De weetjes bijna gedaan zijn?
- Je nog een weetje krijgt?
- Dit het laatste weetje is?



## Bivakwetten van Murphy

- Vuile was neemt meer plaats in dan propere kleren!
- 'ver' is een rekbaar begrip (zie: leider, is 't nog ver?).
- Hoe lekkerder iets is, hoe minder er per kop van voorzien is door de kookploeg, daartegenover staat: Wat jij niet lust, daar...
- Het aantal sokken waarmee men thuis arriveert na een kamp is altijd oneven.
- Hoe meer kabaal de leden overdag maken, hoe minder kabaal ze 's nachts maken.
- Andermans rugzak is altijd lichter dan de jouwe.
- Tijdens de aspidag is het opvallend hoeveel leiding zich 10 jaar jonger waant.
- Hoe dieper de grachtjes die je rond de tent graaft bij regenweer, hoe modderiger het water dat tóch binnenstroomt.
- Wanneer alle leden eindelijk in hun slaapzak liggen na het verhaaltje, moeten ze allemaal gemiddeld nog drie keer naar de W.C.
- Aan een prikkeldraad zijn twee kanten: de veilige en die waar de stier staat.
- Het belangrijkste probleem aan reservebatterijen voor een zaklamp is dat ze onvindbaar zijn in het donker.
- Materiaal raakt op kamp nog sneller zoek dan op de chirolokalen.





- De kans dat sloebers en speelclubbers de postzegel op een kaartje naar huis op de juist plaats plakken, is klein. Indien de postzegel wel op de juiste plaats komt, dan is er ongetwijfeld iets mis met het adres.
- Bij slecht weer wil iedereen in de plas springen, bij goed weer wil niemand in de beek vallen.
- Het zijn steeds de anderen die valsspelen.
- De kans dat net jou drinken op is tijdens het wandelen is het groter dan bij de anderen.
- Jouw eigen spullen liggen nooit in de weg, maar andermans spullen die op jou territorium komen worden meestal vlug uit deze regio verwijderd.
- Als je iets zoekt in je valies ligt het steeds helemaal onderaan.
- Het gehoor van oudere afdelingen is slechter dan die van jongere. Specifiek de ochtendmelodietjes zijn meestal slecht hoorbaar. Net voor het eten blijkt dit gehoor dan weer bij iedereen perfect te werken.
- Ongeveer 1/3 van wat je meeneemt gebruik je ook echt.
- Op een groepsfoto van heel de chiro tijdens het kamp zijn er drie mogelijkheden:
  - a) je staat net achter iemand anders.
  - b) je keek net even de andere kant op.
  - c) je staat te grijnzen als een idioot.



## Ontspanning

Los de volgende droedels op! De oplossingen vindt u onderaan pagina 47.

**DR** G + D

**WET** G

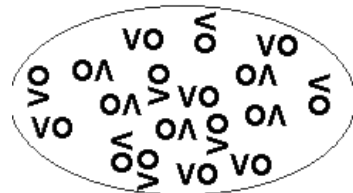
**RIE** K

**PR** S

**at ER**  
T

LL sp

**K**  
**EN**  
D





ZOEK DE 6 VERSCHILLEN





## Voorstelling koks...

**Jan Meeusen** is nog maar een paar jaar oud-leider en gaat alweer mee op kamp en we hebben hem er dan ook heel graag bij. Jan kookt namelijk héél lekker, aangezien hij ook kok is van beroep. Bier proeven is ook één van zijn hobby's. We zijn er vast en zeker van overtuigd dat deze levensgenieter ons eten tot het beste kampeten ter wereld gaat maken. Jan, we zijn blij dat je in ons team zit.

**Pieter Kips**, nog zo'n oud-leider die er niet genoeg van kan krijgen. Nu zal ons eten zeker nooit aanbranden, want Pieter is namelijk bij de brandweer. Ook het kampvuur zal dus veilig verlopen. Kortom: Veiligheid verzekerd!

Tot slot hebben we ook nog **Roel Tassenoy**. Hij is via Pieter Kips helemaal in de fantastische kookploeg gerold en zal ook dit jaar er mee voor zorgen dat we onze buiken vol en rond eten. Zelf heeft hij ook nog in de chiro gezeten. Daarom is het hele kamp gebeuren niets nieuws voor hem en dartelt hij vrolijk 10 dagen mee op kamp.


**Nancy Willems** Zij draait al jaren mee op onze bivakken. Ze staat altijd paraat voor een babbel of een troost als je wat problemen hebt. De moeder van de chiro op kamp dus. Wat de kookkunsten betreffen, Nancy is net als onze reeds voorgestelde Jan Meeusen beroepsmatig bezig met het bereiden van eten. We zullen dus nogal kunnen smullen!

**Sven Van Uffel** Hij is namelijk oud-lid. Meer nog, Sven was niet zomaar een lid, nee hoor, Sven was namelijk de allereerste sloeber in de geschiedenis van onze chiro! Altijd paraat om in de keuken een helpende hand te zijn. Met een lach en een zwans bereid hij mee het heerlijke eten.



Last but not least, **Lieven Costermans**. Eender waar er een chiro-activiteit plaatsvindt, je zal er gegarandeerd een lid van de familie Costermans tegengekomen. Door de week kan je hem wel eens voorbij zien zoeven, aangezien hij bij het SWAT-team van Telenet werkt. Van elektronica weet hij dus alles, maar weet hij ook zijn weg in de keuken? Hoe het ook zij, ook Lieven is van harte welkom!

BIKKE BIKKE BIK?



## Hoe kan je lidgeld en kampgeld (deels) terugtrekken van de ziekenkas?

Wat moet je doen? Download het aanvraagformulier via onderstaande link, laat het formulier invullen door de groepsleiding, bevestig er een gele klever op en deponeer het bij de ziekenkast

### **Christelijke Mutualiteit:**

[http://www.cm.be/binaries/Attest-CM-fit-en-fun\\_tcm375-102262.pdf](http://www.cm.be/binaries/Attest-CM-fit-en-fun_tcm375-102262.pdf)

### **Onafhankelijk Ziekenfonds:**

[http://www.oz.be/c/document\\_library/get\\_file?uuid=3f9d577b-ee97-4689-a2c1-9f55585f93b4&groupId=466540](http://www.oz.be/c/document_library/get_file?uuid=3f9d577b-ee97-4689-a2c1-9f55585f93b4&groupId=466540)

### **Liberale Mutualiteit:**

[http://www.liberalemutualiteit.be/c/document\\_library/get\\_file?uid=1f56802f-8669-455f-9132-a9831d83029f&groupId=17113](http://www.liberalemutualiteit.be/c/document_library/get_file?uuid=1f56802f-8669-455f-9132-a9831d83029f&groupId=17113)

### **Vlaams Neutraal Ziekenfonds:**

<http://www.vnz.be/folders-documenten/public>

### **Partena:**

[http://www.partena-ziekenfonds.be/userfiles/files/formulieren/KAMPEN\\_NL.pdf](http://www.partena-ziekenfonds.be/userfiles/files/formulieren/KAMPEN_NL.pdf)

## Terug naar huis ☹

We vertrekken rond 12.00u Ooeteren e met de bus. We hopen dat we tegen dan alles hebben proper gemaakt, dat de vrachtwagens zijn ingeladen en dat iedereen klaar is om te vertrekken. We verwachten omstreeks **14.00u-14.30u** terug te zijn op het **plein achter de kerk** hier in Sint-Antonius. Daar kan je dan vervolgens je (moe maar voldaan) kind komen oppikken.

Vergeet ook zeker niet de **SIS-kaart en identiteitskaart** te vragen (indien het op de bus nog niet is uitgedeeld) aan de leiding van de respectievelijke afdeling.

Vanaf **18u** kan u de **valiezen/tassen/zakken** en eventueel ook **fietsen** komen afhalen op de chirolokalen. We vragen wel van niet te lang te wachten na 18u om dit te komen afhalen omdat de leiding meestal ook eens graag naar huis gaat om in hun bedje te kruipen. Ook de **medicatie** van je kind kan je dan komen afhalen bij leider Pieter-Jan, Anthony of Rafaël.














Indien je merkt in de weken na het kamp dat je nog iets kwijt bent kan je dit nog altijd komen zoeken aan het lokaal. Daar zal waarschijnlijk een hele hoop kleren liggen die allemaal **verloren voorwerpen** zijn (meestal hebben we meer dan twee grote zakken vol). Het is aangeraden van hier snel bij te zijn want vele kleren krijgen na een tijdje een geurtje en een kleurtje.

Achteraf kunnen de kinderen dan allemaal in bad en vervolgens in hun bedje, waar zij vervolgens een paar dagen lang kunnen nadromen van hun megabangelijk kamp. Schrik ook niet van enkele afkickverschijnselen van je kinderen wanneer zij zich terug in de normale wereld bevinden ☺.



## Gezocht:

De volgende zaken kunnen we zeker nog gebruiken op de Chiro (ook voor het kamp):

-  (Grote) petflessen
-  Potten en pannen
-  Keukenhanddoeken
-  Verkleedkieren
-  Strokoord
-  Gezelschapspelen
-  Stripboeken
-  Paletten
-  Buitendouchekoppen
-  Tuinsproeiers
-  Tuinslangen
-  Elektriciteitskabels
-  Heb je nog iets anders liggen waarvan je denkt, hm, dat kan de Chiro misschien wel gebruiken? Hoor dan eens bij de leiders of we er wel degelijk iets mee kunnen doen.

### Oplossingen Droedels:

Dringend – Grondwet – Kanarie - Prins - Internaat – Voorspellen – Opdrinken - Volvo





## ASPIBAL

Beste Chirosympathisant,

Naar jaarlijkse gewoonte organiseren we in het najaar Aspibal, onze populaire tentfuif. Dit jaar zal dit doorgaan op 22 december. We zijn op zoek naar enthousiaste vrijwilligers die ons willen helpen bij heel diverse taken. Er is voor iedereen wel iets leuks om te doen: bonnetjes verkoop, Interne security, VIP tappers, champagne bar, vestiaire, tappen, tussentoog. Waar we ook nog hulp voor nodig hebben is de dagen voor de fuif om eten te voorzien voor de mensen die aan het opbouwen zijn.

We zouden het fantastisch vinden als jullie ons willen bijstaan en samen met ons een geweldig feest neerzetten. Als je geïnteresseerd bent om vrijwilliger te worden, kun je contact met ons opnemen via e-mail: [sintantonius.aspibal@gmail.com](mailto:sintantonius.aspibal@gmail.com)

Alvast bedankt voor jullie engagement, we kijken ernaar uit om samen te werken om er een fantastisch feest van te maken!

Feestelijke groeten, team Aspibal

